



УПРАВЛЕНИЕ ФЕДЕРАЛЬНОЙ СЛУЖБЫ
ГОСУДАРСТВЕННОЙ СТАТИСТИКИ
ПО АРХАНГЕЛЬСКОЙ ОБЛАСТИ
И НЕНЕЦКОМУ АВТОНОМНОМУ ОКРУГУ

Оперативные итоги миграционного движения населения Ненецкого автономного округа



за январь - сентябрь 2022 года



УПРАВЛЕНИЕ ФЕДЕРАЛЬНОЙ СЛУЖБЫ
ГОСУДАРСТВЕННОЙ СТАТИСТИКИ ПО
АРХАНГЕЛЬСКОЙ ОБЛАСТИ И НЕНЕЦКОМУ
АВТОНОМНОМУ ОКРУГУ

Оперативные итоги миграционного движения населения Ненецкого автономного округа за январь-сентябрь 2022 года

- 01 ПОКАЗАТЕЛИ МИГРАЦИОННОГО ДВИЖЕНИЯ НАСЕЛЕНИЯ
- 02 ЧИСЛО ПРИБЫВШИХ
- 03 ЧИСЛО ВЫБЫВШИХ
- 04 МИГРАЦИОННЫЙ ПРИРОСТ (-УБЫЛЬ) НАСЕЛЕНИЯ



ПОКАЗАТЕЛИ МИГРАЦИОННОГО ДВИЖЕНИЯ НАСЕЛЕНИЯ

ЧЕЛОВЕК

Показатели миграции населения

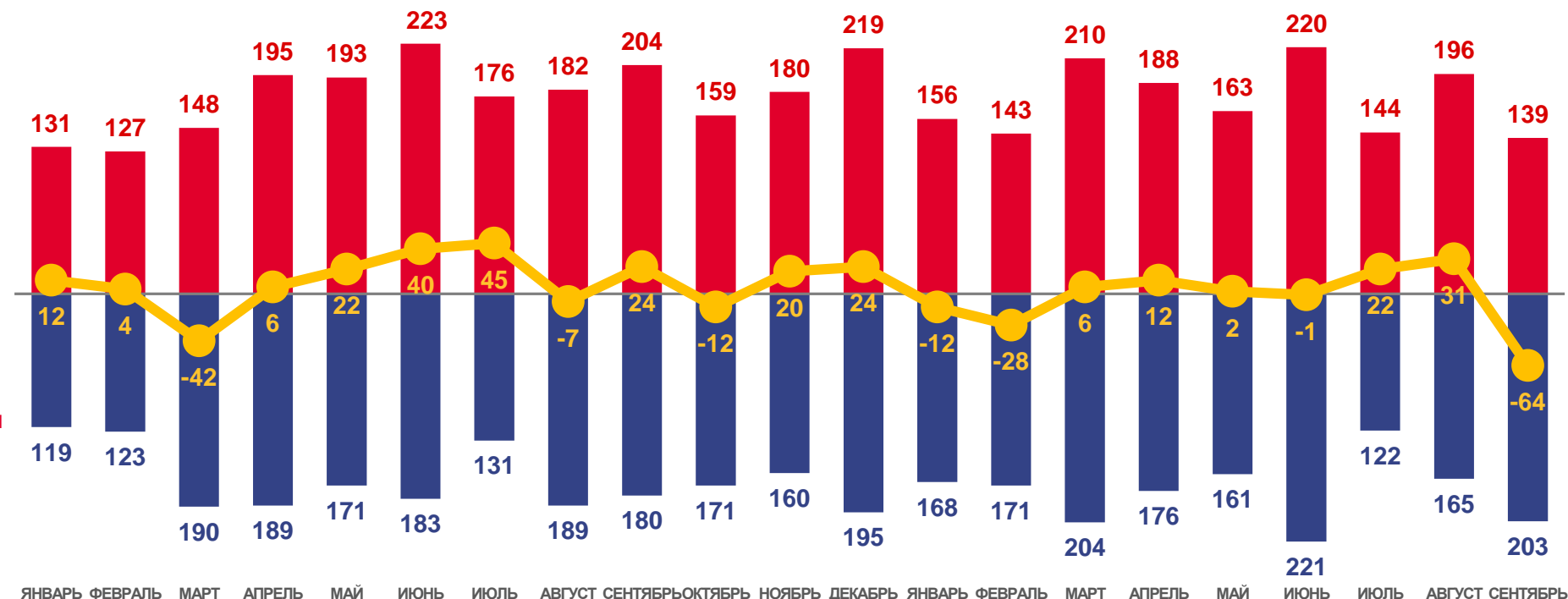
за январь – сентябрь 2022 года

-32 человека

Миграционный прирост населения

-1,0 ‰ в расчете на 1000 человек населения

Коэффициент миграционного прироста



2021

2022

■ Число прибывших
 ■ Число убывших
 ~ Миграционный прирост (-убыль)





ЧИСЛО ПРИБЫВШИХ ЧЕЛОВЕК

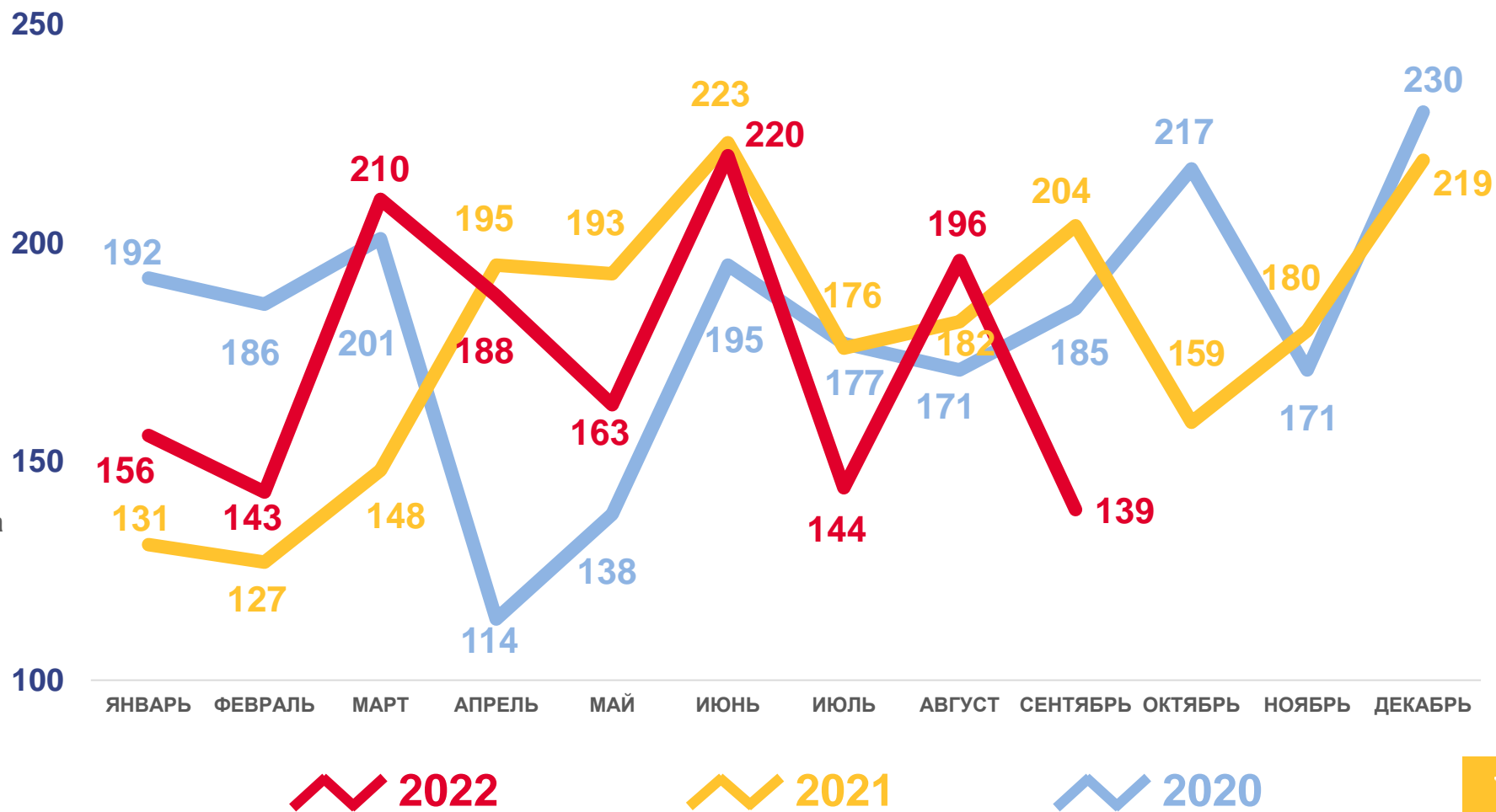
за январь – сентябрь 2022 года

1559 человек

Число прибывших

-1,3%

Изменение к январю – сентябрю 2021 года





ЧИСЛО ВЫБЫВШИХ ЧЕЛОВЕК

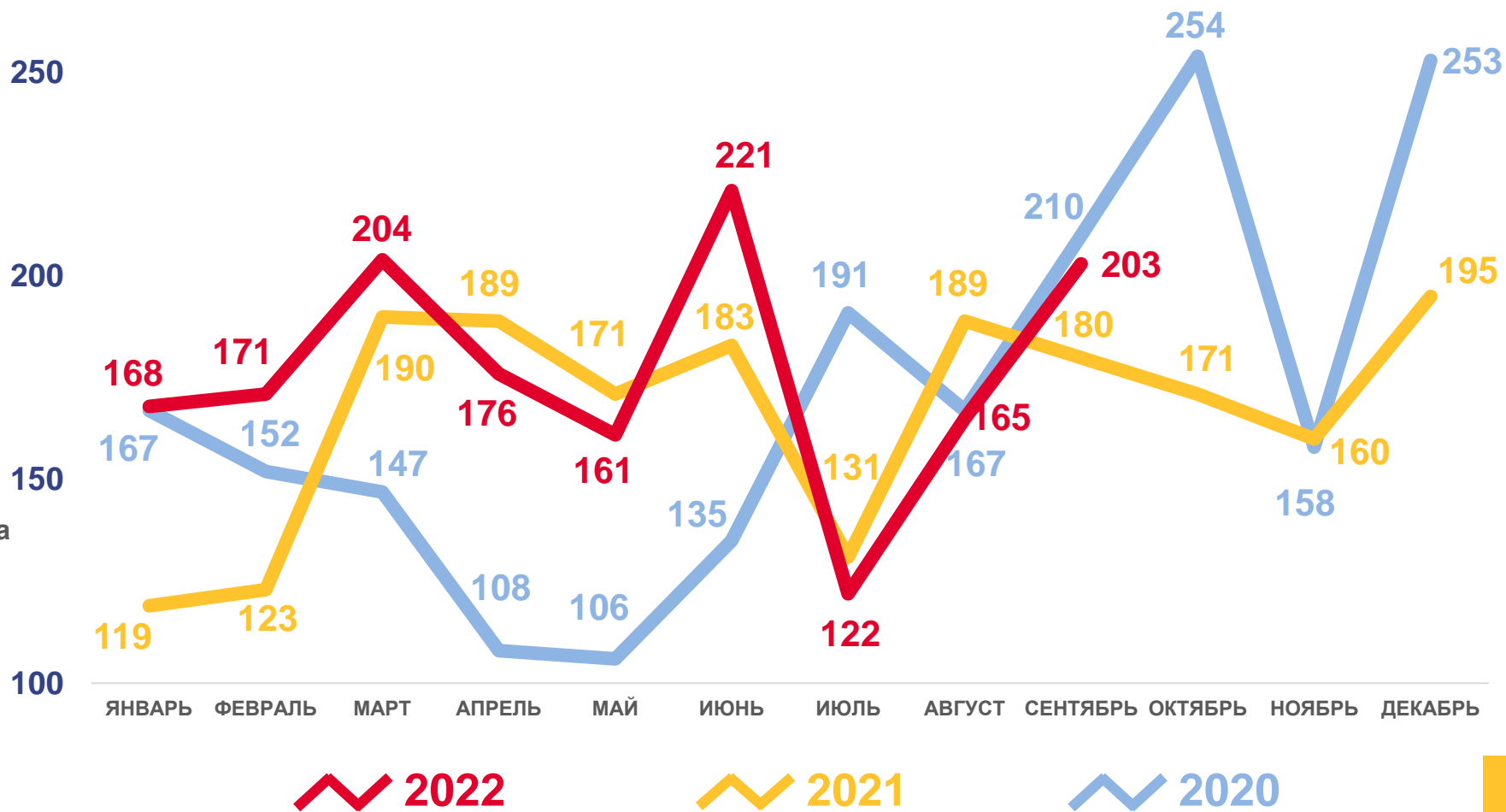
за январь – сентябрь 2022 года

1591 человек

Число выбывших

7,9%

Изменение к январю – сентябрю 2021 года





МИГРАЦИОННЫЙ ПРИРОСТ (-УБЫЛЬ) НАСЕЛЕНИЯ

ЧЕЛОВЕК

Миграционный прирост

за январь – сентябрь 2022 года

-32 человека

за январь – сентябрь 2021 года

104 человека

